

Acesso remoto - como acessar remotamente uma máquina com Windows 10, a partir de um computador com Windows 10

O procedimento do tutorial a seguir foi testado no Windows 10 Pro.

1. Tomando nota do IP

Você precisará conhecer o IP do computador que deseja acessar remotamente. Para descobrir o IP no Windows, digite o comando “**ipconfig**” no Prompt de comando.

2. Estabelecendo conexão VPN (para acessos fora da rede UFABC)

Caso queira efetuar acesso remoto a partir de um computador que esteja fora da rede UFABC, você deverá estabelecer conexão VPN. Caso não saiba efetuar conexão VPN no Windows 10, consulte a página de [Manuais e Tutoriais do NTI](#).

3. Efetuando o acesso remoto

Clique no ícone do Windows:

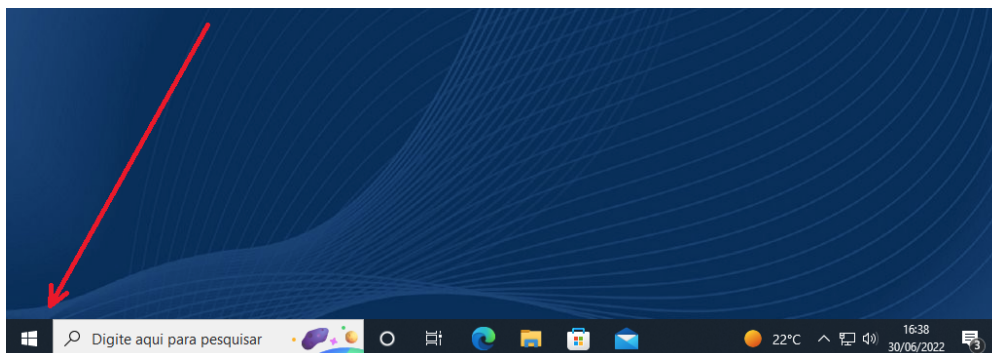


Figura. O ícone do Windows.

No campo de busca, comece a digitar “**rdp**”, e clique em “**Abrir**”:

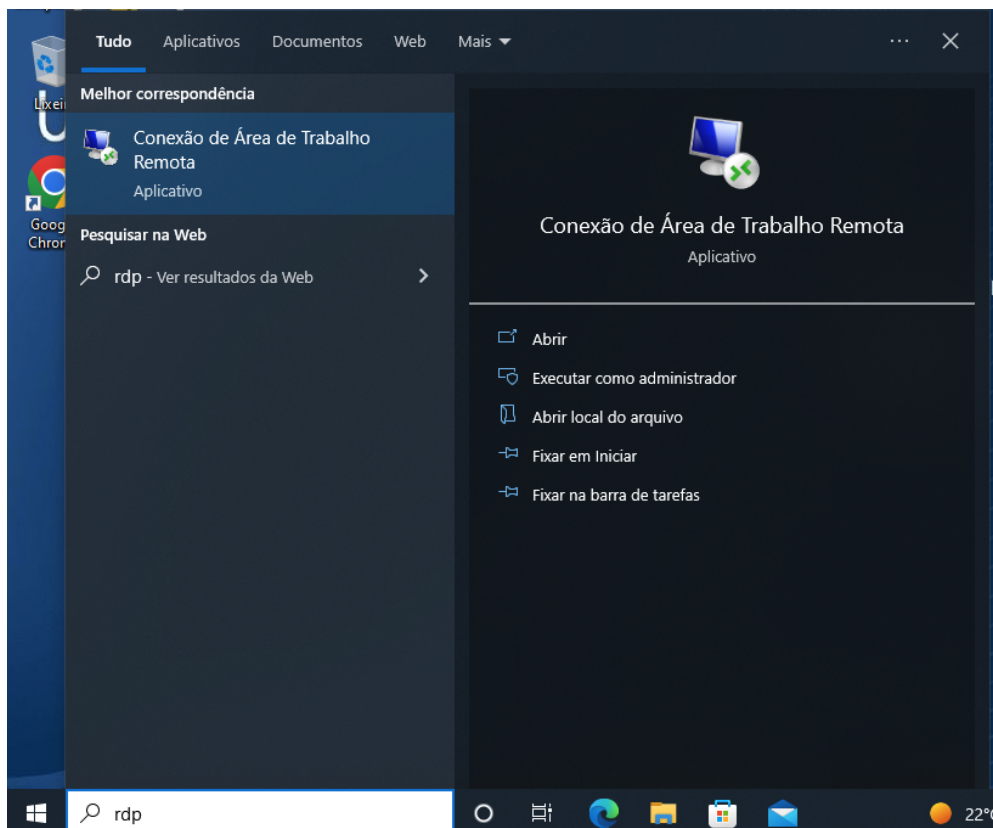


Figura. Abrindo a “Conexão de Área de Trabalho Remota”.

No campo “**Computador**”, digite o IP do computador na UFABC a ser acessado remotamente. Em seguida, clique no botão conectar:

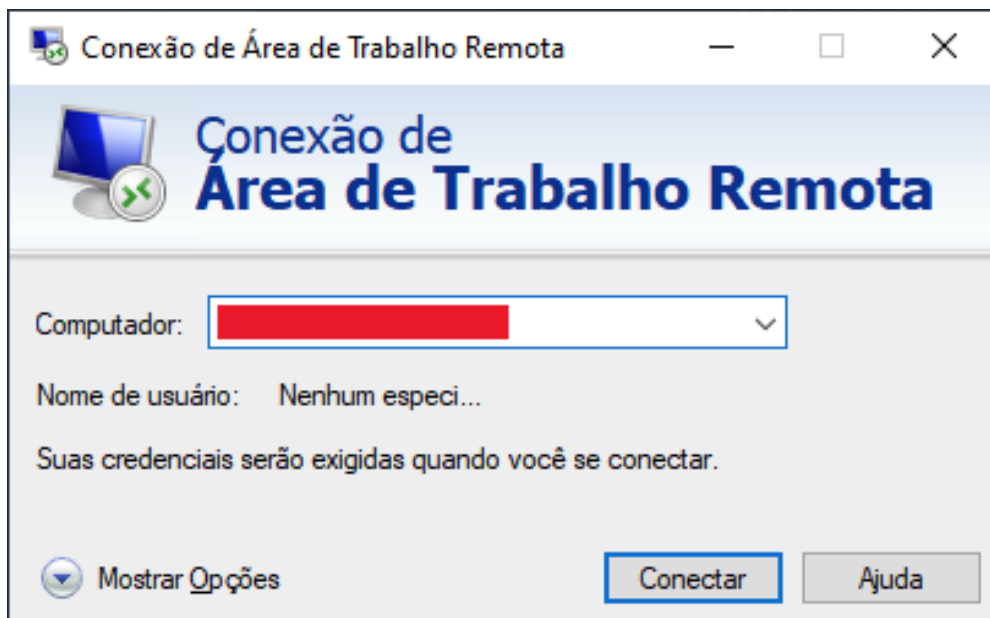


Figura. Informando o IP do computador na UFABC.

Aguarde a conexão com o computador ser estabelecida.

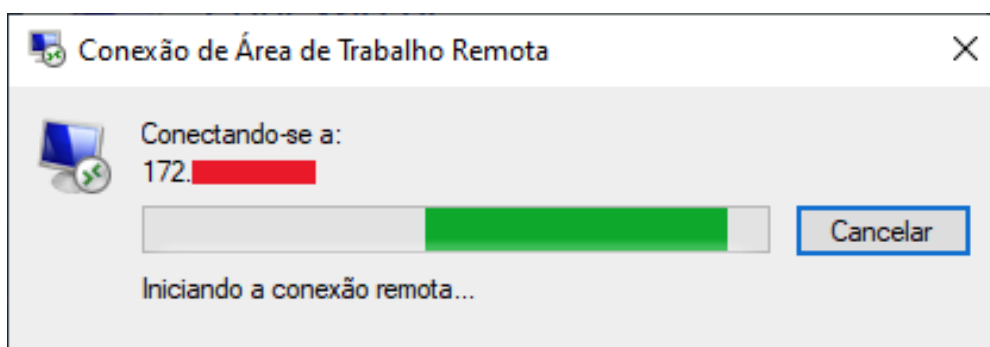


Figura. Aguarde...

Informe suas credenciais:

- Em “**Nome de usuário**”, informe o seu usuário UFABC (sem o @ufabc...)
- Em “**Senha**”, informe a sua senha (a mesma senha do seu email UFABC)

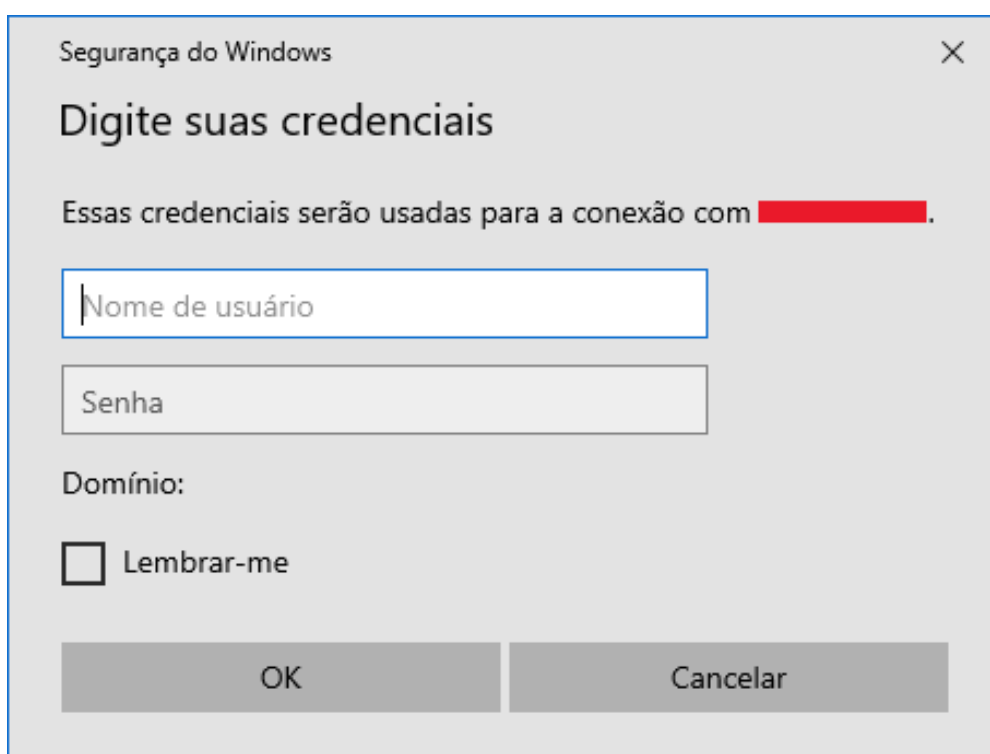


Figura. Informando suas credenciais UFABC.

Aguarde a conexão segura ser estabelecida.

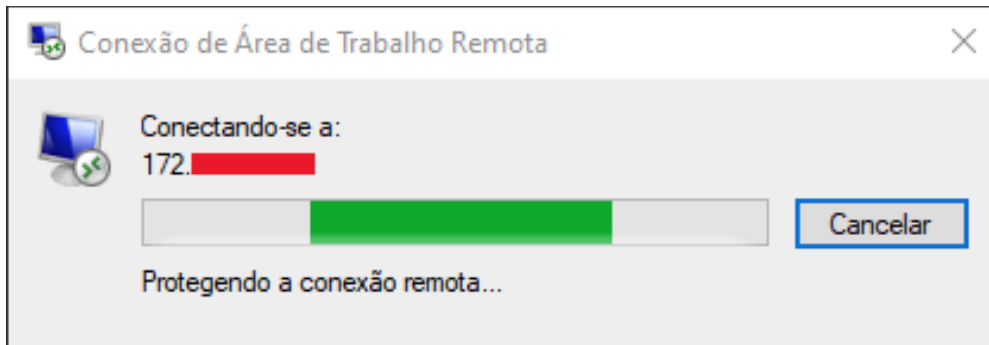


Figura. Aguarde...

Caso apareça esta caixa de diálogo, pressione o botão "Sim".

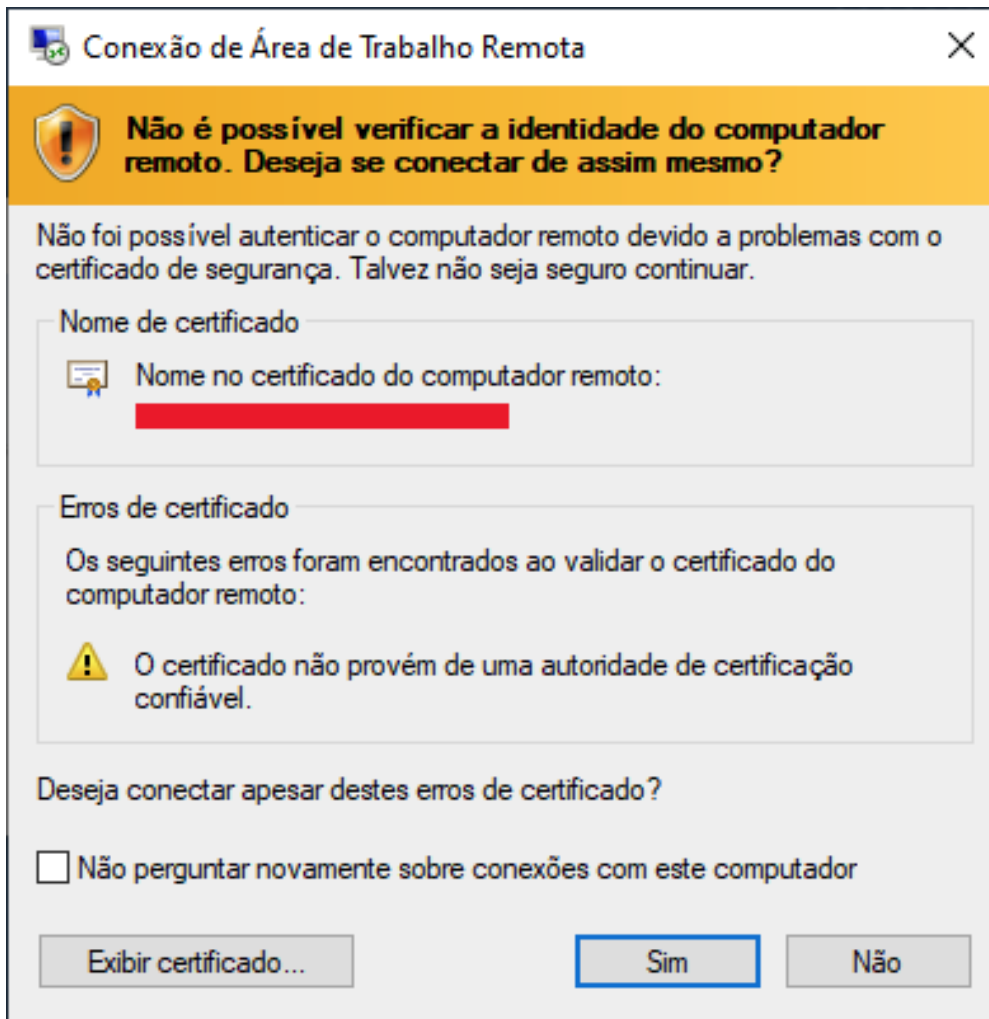


Figura. O erro de identificação do computador remoto.

Em caso de sucesso, você visualizará a área de trabalho do computador remoto:

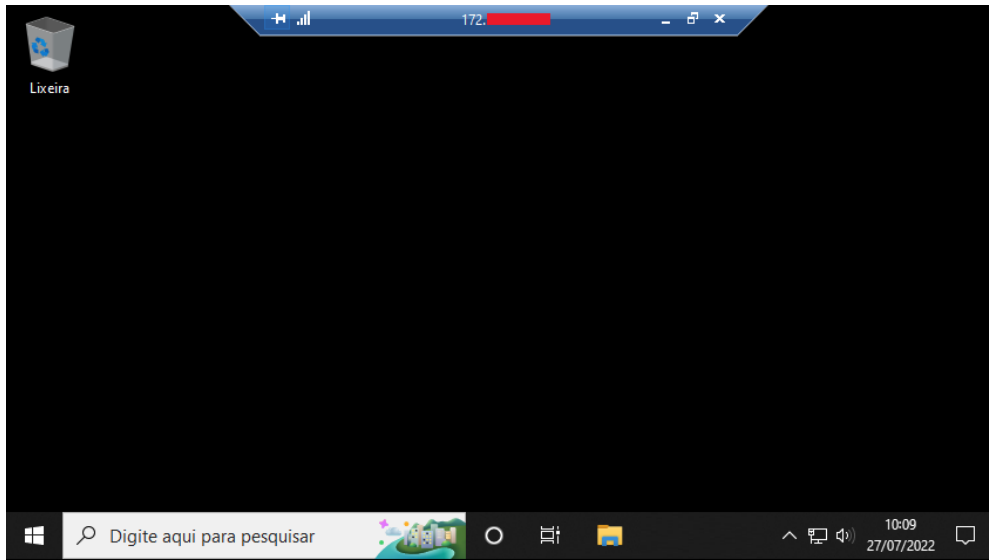


Figura. A área de trabalho do computador remoto.

4. Desconectando-se do acesso remoto

Para desconectar-se do acesso remoto, clique no botão “X” na barra azul do Acesso Remoto. Na caixa de diálogo para confirmar a desconexão, clique “OK”:

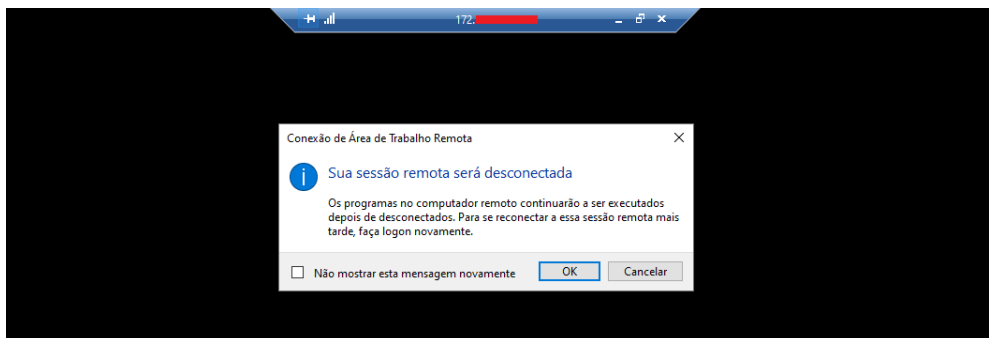


Figura. Desconectando-se do acesso remoto.

Caso tenha estabelecido uma conexão via VPN para efetuar o acesso remoto, não se esqueça de desconectar-se do cliente VPN.

Nota

Tutorial testado no Windows 10 Pro. A máquina acessada estava instalada o Windows 10 Pro.